

Mon Guide Campus France


**CAMPUS
FRANCE**
RWANDA

**CONTACTEZ L'ESPACE
CAMPUS FRANCE
RWANDA**

 +250 788 330 831
 campusfrance@if-rwanda.org
 Au Centre Culturel Francophone
25 KG 924 street, Rugendo (à côté du restaurant Chomézi)



 Nous sommes ouverts
les **Mardis** et **Jeudis**
 de 14h30 à 18h
 @CampusFranceRw
 @campus_france_rwanda



Rappel des étapes de la procédure études en France

(à effectuer dans cet ordre) :

1. Créez votre compte Etudes en France
2. Complétez et validez le dossier électronique
3. Payez les frais Campus France
4. Prenez un rendez-vous pour passer un entretien de motivation
5. Réservez votre logement
6. Demande de visa

Étape 1

Créez votre dossier
Campus France

Rendez-vous sur la page Etudes en France

<https://pastel.diplomatie.gouv.fr/etudesenfrance/>

The screenshot shows the homepage of the 'ÉTUDES EN FRANCE' platform. At the top left is the logo of the 'MINISTÈRE DE L'EUROPE ET DES AFFAIRES ÉTRANGÈRES'. To its right is the 'ÉTUDES EN FRANCE' logo. In the top right corner, there are links for 'English', 'Español', 'Je m'inscris', and 'Je me connecte'. The main heading reads 'Bienvenue sur la plateforme Études en France'. Below this is a search bar with the placeholder text 'Vous recherchez une formation ?' and a search icon. A large background image shows a person with a backpack walking towards a grand university building. Red circles and lines point from text boxes to the search bar and the 'Je m'inscris' and 'Je me connecte' links.

MINISTÈRE DE L'EUROPE ET DES AFFAIRES ÉTRANGÈRES

ÉTUDES EN FRANCE

English Español Je m'inscris Je me connecte

Bienvenue sur la plateforme
Études en France

Vous recherchez une formation ?

Recherchez une formation dans le catalogue avant de sélectionner les universités

Cliquez ici pour créer un compte Etudes en France

Renseignez votre adresse email et votre mot de passe si vous avez déjà un compte Etudes en France

Remplissez le formulaire de création du compte

1 Sélectionnez "Espace Campus France Rwanda".

Accueil > Je crée mon compte

1 Je crée mon compte / I create my account / Creo mi cuenta / 创建账户确认 / Создание учетной записи / Tôi tạo tài khoản của tôi / アカウントを作成する / 계정을 생성합니다

1 Les champs marqués d'un astérisque (*) doivent être renseignés.

Espace Campus France

Sélectionner l'Espace Campus France de votre pays / Please the Campus France office of your country / En primer lugar, selecciono mi Campus France / 首先, 选择我的"法国高等教育部" / Создание учетной записи / Trước hết, tôi chọn Văn phòng Campus France

Mon Espace Campus France / My Campus France office *:

- Espace Campus France Côte d'Ivoire
- Espace Campus France Djibouti
- Espace Campus France Egypte
- Espace Campus France Émirats arabes unis
- Espace Campus France Equateur
- Espace Campus France États-Unis
- Espace Campus France Ethiopie
- Espace Campus France **Rwanda**
- Espace Campus France Géorgie
- Espace Campus France Ghana
- Espace Campus France Guinée
- Espace Campus France Haïti
- Espace Campus France Hong Kong
- Espace Campus France Inde
- Espace Campus France Indonésie
- Espace Campus France Iran
- Espace Campus France Israël
- Espace Campus France Japon
- Espace Campus France Jordanie

Choisir Espace Campus France Rwanda

Logo: COOPERATION DES GRANDES ÉCOLES

Données personnelles | Gestion de mon compte

Je crée mon compte sous licence etabli-d.fr © 2017

2 Renseignez une adresse email valide. Ex : nom@gmail.com

Accueil > Je crée mon compte

1 Je crée mon compte / I create my account / Creo mi cuenta / 创建账户确认 / Создание учетной записи / Tôi tạo tài khoản của tôi / アカウントを作成する / 계정을 생성합니다

1 Les champs marqués d'un astérisque (*) doivent être renseignés.

Espace Campus France

Sélectionner l'Espace Campus France de votre pays / Please the Campus France office of your country / En primer lugar, selecciono mi Campus France / 首先, 选择我的"法国高等教育部" / Создание учетной записи / Trước hết, tôi chọn Văn phòng Campus France

Mon Espace Campus France / My Campus France office *:

Espace Campus France Rwanda

Adresse électronique

Cette adresse me servira d'identifiant pour accéder à mon compte, et, si je l'accepte, pour recevoir des messages d'information de la part de mon Espace Campus France et des établissements auprès desquels je souhaite candidater.

Adresse électronique *:

Confirmation de l'adresse électronique *:

Renseignez votre adresse email

3 Complétez les informations demandées.

Identité

Nom de famille * :

DNDO

Ne rien inscrire dans cette case :

Prénom * :

Marc

Sexe * :

Masculin

Date de naissance * :

format:jj/mm/aaaa

22/07/2002

Pays et territoires de naissance * :

Gabon

Lieu de naissance * :

Libreville

Renseignez vos nom, prénoms, date et lieu de naissance.

Pièce d'identité

Pour finaliser mon compte, je remplis avec soin les informations ci-dessous telles qu'elles apparaissent sur ma pièce d'identité.

Type de pièce d'identité * :

Carte scolaire ou d'étudiant

Date de limite de validité * :

format:jj/mm/aaaa

01/01/2023

Numéro de pièce d'identité * :

U08214563

Pays et territoires de délivrance de la pièce d'identité * :

Rwanda

Renseignez les informations qui se trouvent sur votre passeport ou pièce d'identité.

Divers

j'accepte que les informations saisies soient exploitées dans le cadre de la procédure de candidature aux études en France

je souhaite m'inscrire au réseau France Alumni. Les données suivantes seront transmises à France Alumni : nom, prénom, email, cursus académique (diplôme, année d'obtention, établissement d'enseignement secondaire ou supérieur), cursus professionnel s'il existe, formation pour laquelle je demande un visa.

Créer mon compte +

Cliquez ici pour enregistrer votre demande.

Confirmation de votre demande de création

Vous recevez automatiquement ce message. Merci de le lire

Accueil > Confirmation de la création

Confirmation de la création

Votre demande de création de compte est en cours de traitement.
Un courrier électronique a été envoyé à l'adresse que vous avez spécifiée.
Ce courrier contient un lien sur lequel vous devez cliquer pour activer votre compte.
Si vous ne recevez pas de courrier électronique d'ici 24 heures, merci de reprendre la procédure.



Vous allez recevoir un mail de confirmation dans votre adresse email (gmail...etc).
Pour activer votre compte, vous devez cliquer sur le lien présent dans le mail.



ne-pas-repondre.etudesenfrance@diffusion.diplomatie.gouv.fr
À moi

Bonjour Marc ONDO,

Votre demande de création de compte Etudes en France a été traitée.

Vous devez maintenant cliquer sur le lien suivant :

<http://postal.diplomatie.gouv.fr/etudesenfrance/vpn/public/confirmerCompte.html?ticket=de4fc46c-8d3c-4161-8242-4c361e16695c>

Si le lien ne s'affiche pas correctement, copier le texte ci-dessus dans la barre de votre navigateur

Attention, ce lien expirera dans 48 heures.

Cordialement,

Ce message a été envoyé automatiquement. Nous vous remercions de ne pas répondre.

Répondre

Transférer

Cliquez sur le lien pour activer votre compte.

Confirmation de la création de votre compte

1 Saisissez votre adresse email et un mot de passe.

Accueil > Saisie du mot de passe

Saisie du mot de passe

1 Pour confirmer la création de votre compte, vous devez saisir votre email et définir votre mot de passe.

Adresse électronique * :

Mot de passe * :

Confirmation du mot de passe * :

1 11 caractères au minimum

- avoir minimum moins 11 caractères
- respecter les règles suivantes :
 - avoir au moins une minuscule
 - avoir au moins une majuscule
 - avoir au moins un chiffre
 - avoir au moins un caractère spécial (hors caractères alphabétiques et numériques)

Saisissez votre adresse électronique habituelle (Gmail...) et un mot de passe de 11 caractères au minimum (différent du mot de passe de votre adresse mail). Respectez les consignes.

Confirmer la création de mon compte

Cliquez ici pour enregistrer

2 Connectez-vous à votre compte.



ÉTUDES
EN FRANCE

Accueil > Confirmation de la création

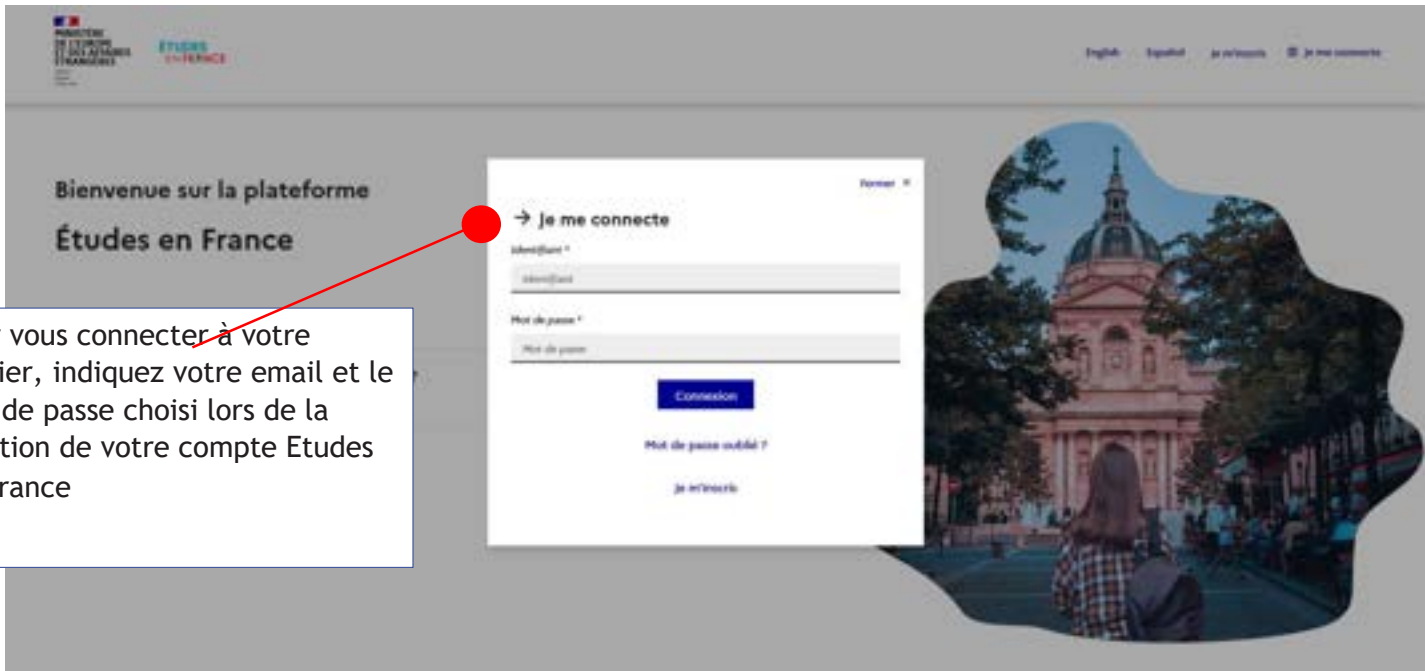
Votre compte est désormais actif
Vous pouvez vous connecter à l'application Etudes en France en cliquant sur le lien suivant :

→ Me connecter à l'application Etudes en France

Cliquez sur "Me connecter" pour accéder à votre compte

3 Renseignez votre adresse email et votre mot de passe.

Pour vous connecter à votre dossier, indiquez votre email et le mot de passe choisi lors de la création de votre compte Etudes en France



ETAPE 2

Complétez votre dossier
électronique



ÉTUDES
EN FRANCE

English Español Je m'inscris Je me connecte

Bienvenue sur la plateforme
Études en France

Vous recherchez une formation ?



Rendez-vous sur la page Etudes en France pour vous connecter à votre dossier:

<https://pastel.diplomatie.gouv.fr/etudesenfrance>

Accueil >

Accueil

Candidatures pour la rentrée 2023

A LIRE ATTENTIVEMENT AVANT DE SOUMETTRE VOTRE DOSSIER :

- Réfléchissez à un projet d'études clair
- Cherchez les formations qui vous correspondent :
 - > ADIUT Maroc ne concerne que les étudiants marocains
 - > Vous n'avez pas accès aux DU, DAEU, mise à niveaux et préparation PASS hors CPGE
 - > Vérifier bien les pré requis sur la fiche formation
 - > Ne candidatez que pour les formations pour lesquelles vous avez le bon niveau
- Réunissez et scannez tous les documents qui vous seront demandés

[Participez aux Journées Portes Ouvertes Campus France qui se dérouleront les 28 et 29 octobre 2022](#)

RAPPEL IMPORTANT

Campus France n'a mandaté aucune agence, bureau ou cyber. Soyez maître de votre dossier et ne donnez en aucun cas vos codes, il s'agit de votre avenir !

Ne payez pas un service inutile : personne, y compris nous, ne pouvons vous assurer inscription et visa, seuls les établissements français délivrent des accords et seul le consulat délivre le visa ! attention à l'escroquerie!

Notez bien votre numéro de dossier ou identifiant Etudes en France : **RWXX-XXXXX** Il vous sera demandé par les conseillers Campus France.

Prenez connaissance du message d'accueil, nous le mettons régulièrement à jour pour vous donner des informations importantes.

Je suis accepté



1. Je finalise ma procédure

1.1 Je choisis mes projets d'études

Sous Ajouter, si vous avez reçu une admission choisir « une acceptation papier reçue en dehors de l'application Etudes en France » puis cliquer sur

Ajouter +



Lisez attentivement les informations ci-dessous :

J'ai reçu une acceptation ou une convocation sur papier

- 1) Vous avez reçu une acceptation papier pour des études en France, ou une convocation pour un concours.
 - 2) Sélectionnez le cas qui vous correspond. Si vous ne trouvez pas, sélectionnez Je suis dans un autre cas.
 - 3) Recherchez votre formation dans le catalogue. Si vous ne la trouvez pas, saisissez vos caractéristiques.
 - 4) Sélectionnez l'établissement qui vous accueille. Si vous ne le trouvez pas, saisissez son nom et sa localisation.
 - 5) Indiquez les dates de votre séjour en France.
 - 6) Saisissez vos motivations
- Enregistrez vos modifications, puis...
- 6) Joignez obligatoirement une pièce justificative (scan de votre acceptation ou de votre convocation).

1.1.1 Je sélectionne le cas qui me concerne

- J'ai reçu une acceptation papier pour une formation qui est dans mon dossier de candidature
- Je suis dans un autre cas * :

Cliquez sur la barre puis choisir l'option qui correspond à votre cas. Exemple : formation diplômante

1.1.2 Je décris ma formation

Je recherche ma formation dans le catalogue. Si je ne la trouve pas, et seulement dans ce cas, je la décris en texte libre

Rechercher une formation dans le catalogue

- J'ai trouvé ma formation dans le catalogue
Année d'entrée : Non renseigné
- Je n'ai pas trouvé ma formation dans le catalogue

Cliquez sur « Rechercher une formation dans le catalogue ».

Si vous ne trouvez pas votre formation dans le catalogue, cliquez ici et renseigner la formation

1) Je recherche ma formation

(Ex: Master Biologie Nantes)

bachelor burgundy

Rechercher Annuler x


Tapez une partie du nom de la formation et de l'établissement puis cliquez sur rechercher. Exemple : bachelor Burgundy pour un bachelor dans l'établissement Burgundy School.

2) Je sélectionne ma formation

- Général
 - Bachelor
 - in Management année 1, année 2, année 3 [Sélectionner cette formation](#)
 - in Management année 1, année 2, année 3 [Sélectionner cette formation](#)
 - Taught In English
 - Bachelor
 - in Management année 1, année 2, année 3 [Sélectionner cette formation](#)
 - in Management année 1, année 2, année 3 [Sélectionner cette formation](#)

Cliquez sur « Sélectionner cette formation » en fonction de la formation dans laquelle vous êtes admis.

3) Je choisis mon année d'entrée

année 1 (bac + 1) 

Choisir son année d'entrée

4) Je sélectionne un établissement parmi ceux qui proposent cette formation

Burgundy School of Business
Site de Dijon
Sélectionner cette formation
Site de Lyon
Sélectionner cette formation

Sélectionner le bon établissement

5) Je relis la fiche de la formation choisie Bachelor in Management (année 1) Burgundy School of Business - Site de Dijon

Si l'intitulé de la formation et de l'établissement vous semble correct, cliquez sur « sélectionner cette formation »


Sélectionner cette formation

Annuler ×

1.1.3 Remplir les informations sur la date de début des cours et sur la motivation puis cliquer sur « Enregistrer »

4) Date de début des cours

Date de début * :

 format:jj/mm/aaaa
01/09/2024

5) Je saisis ma motivation pour ce projet

 Je saisis les raisons pour lesquelles je souhaite partir en France pour cette formation et j'explique le choix de l'établissement d'accueil

Ma motivation * :

Caractères : 4 / 2500

test

C'est mon projet d'études principal

Enregistrer 

Annuler ×



1.1.4 Ajouter le justificatif de l'admission puis enregistrer

Mes justificatifs scannés pour : Acceptation ou Convocation Papier

Fermer ×

i Vous pouvez ajouter vos justificatifs au format PDF, JPG ou PNG. La taille de chaque fichier ne doit pas dépasser 500 ko.

Pour faciliter leur exploitation, vous pouvez ajouter une brève description de chaque fichier (par exemple : "notes du premier trimestre"). Les fichiers sont triés par ordre alphabétique du commentaire.

Assurez-vous que vos fichiers sont lisibles.

Comment faire un scan lisible ?

Ajouter un nouveau justificatif :

Aucun fichier choisi

Aucun document

Fermer ×

1.2. Je saisis mes informations personnelles en cliquant sur « Je saisis mes informations personnelles »



Les champs marqués d'un astérisque (*) doivent obligatoirement être renseignés.

→ 1.2 - Je saisis mes informations personnelles **Incomplet**

Complétez votre dossier (coordonnées, parcours et diplômes, tests de langue, ...)

Identité et photo

Accueil > je suis candidat > je saisis mon dossier de candidature >
Je saisis mes informations personnelles

Mes informations personnelles

Les champs marqués d'un astérisque (*) doivent être renseignés. Je dépile chacune des parties ci-dessous.

Au cours de cette étape, nous vous demandons de saisir vos coordonnées, votre cursus scolaire et professionnel, et de nous renseigner sur votre niveau en français.

Identifiants et photo

Manque justificatif

Mon email (connexion et contact) : ondoretenomarc@gmail.com

Mon identifiant Etudes en France : GA22-04030

Antenne qui traite mon dossier : Sera connue après saisie des coordonnées ci-dessous.

Photographie d'identité : Non renseigné

Scanner une photographie d'identité d'environ 26 mm de large et 32 mm de haut de qualité 300 DPI. Le fichier doit être au format JPG ou PNG et ne doit pas dépasser une taille de 50 ko.

Cliquez sur **“Modifier ma photo”** pour ajouter une photo d'identité correcte et lisible.

Modifier ma photo ↵

Vous devez noter votre identifiant Etudes en France.

Identité

Identité

Manque justificatif

[Modifier ↵](#)

Justificatifs(0)

! Vous devez joindre une photocopie de votre pièce d'identité

Nom de famille :	ONDO	Prénom :	Marc
Ne rien inscrire dans cette case :		Sexe :	Masculin
Date de naissance :	22/07/2002	Type de pièce d'identité :	
Pays et territoires de naissance :	Gabon	Numéro de pièce d'identité :	
Lieu de naissance :	Libreville	Pays de délivrance de la pièce d'identité :	
Pays et territoires de nationalité :	Gabon	Date limite de validité :	
Je suis en situation de handicap :	Non		

Cliquez sur **justificatif** pour pouvoir joindre les documents numérisés. Les documents cités ci-dessous sont obligatoires : une photo, une pièce d'identité, un acte de naissance, une carte scolaire ou d'étudiant.

Coordonnées

Coordonnées

Complet

[Modifier ↵](#)

Adresse :	BP 2103 (Institut français). Adresse : Institut Français, Boulevard Triomphal, Libreville	Province / état / région :	Estuaire
		Ville :	Libreville
Code postal (BP) :	2103		
N° de téléphone des parents :		N° de téléphone portable :	

Renseignez votre adresse.

Renseignez deux numéros de téléphone différents : le vôtre et celui d'un de vos parents.

Statut particulier

Statut particulier

Incomplet

Modifier ↻

i Merci de préciser si vous êtes dans l'un des cas particuliers suivants. Si vous déclarez être dans l'un des cas suivants, vous devez joindre une pièce justificative.

Si vous avez une bourse pour la France :

Autre cas :

Merci de préciser si vous êtes dans l'un des cas particuliers suivants.
Si vous déclarez être dans l'un des cas suivants, vous devez joindre une pièce justificative.

Mon curriculum Vitae

Mon Curriculum Vitae (CV)

Comment faire un scan lisible ?

Ajouter un fichier :

L'ajout du CV est OBLIGATOIRE.

Aucun fichier sélectionné.

Cliquez sur "Parcourir" pour ajouter votre CV.
 L'ajout du CV est obligatoire.

Point d'attention - Comment faire un CV étudiant :

Le CV d'un étudiant ou d'un élève est différent d'un curriculum vitae classique.

Vous devez valoriser vos formations, vos compétences personnelles, vos centres d'intérêt et passions.

Il donne un aperçu sur votre parcours scolaire, sur les stages et les jobs d'été éventuels.

Que mettre sur son CV étudiant ?

Vous devez y mettre vos coordonnées, vos formations, vos expériences professionnelles et vos centres d'intérêt. Tout l'accent est mis sur les études, car elles représentent votre atout principal.

Votre CV doit être bien aéré et lisible.

Comment structurer son CV efficacement ?

Accordez de l'importance à la présentation de votre CV et à l'orthographe. Détaillez précisément votre parcours scolaire. Quel bac avez-vous obtenu ? Avec ou sans mention ? Dans quel lycée étiez-vous scolarisé ? Autant d'informations qu'il vous faudra mentionner pour chaque année d'études et diplôme dont vous êtes titulaire.

1. **En-tête : Nom, Prénom, Adresse, numéro de telephone, email**
2. **Titre de CV**
3. **Formation**
4. **Compétences**
5. **Expérience professionnelle**
6. **Niveau de langue**
7. **Centres d'intérêt**
8. **Rubriques complémentaires (informatique, centres d'intérêt, bénévolat)**

→ Indiquer vos niveaux de langues

La maîtrise d'une ou plusieurs langues vivantes est un véritable atout. Vous devez spécifier pour chacune des langues énumérées votre niveau en utilisant " scolaire ", " courant " ou " bilingue. "

→ La rubrique " compétences " est particulièrement importante. Elle permet de mettre en avant votre savoir-faire en informatique ou dans tout autre domaine et de se démarquer des autres candidats.

→ Centres d'intérêt et autres activités

Toute participation à une association ou à des activités bénévoles est intéressante à renseigner.

Si vous êtes sportif, créatif ou impliqué dans l'humanitaire, vous devez le mentionner dans cette rubrique.

Mon Cursus



Votre parcours doit comporter au moins 3 activités et toutes vos activités doivent être complétées par un justificatif numérisé.

Cette étape vous permet de choisir le type de bulletins ou l'activité que vous souhaitez insérer dans votre cursus :

Années secondaires : pour créer les bulletins de 4^{ème}, 5^{ème} et 6^{ème}.

6^{ème} : uniquement pour les bulletins de la 6^{ème}

5^{ème} : uniquement pour les bulletins de la 5^{ème}

4^{ème} : uniquement pour les bulletins de la 4^{ème}

Année d'Etudes supérieures : après le diplôme de fin d'études secondaires uniquement

Diplôme A2 ou équivalent : Les notes du diplôme de fin d'études secondaires (Diplôme A2), attestation de réussite, concours d'entrée à l'université.



Le baccalauréat/bac en France correspond à votre diplôme de fin d'études secondaires (A2) au Rwanda

Mon cursus

1 Votre parcours doit comporter au moins 3 activités et toutes vos activités doivent être approuvées par au moins un justificatif.

Aucun élément.

Ajouter :

Une année d'études supérieures

- Une année d'études supérieures.
- Un diplôme d'études supérieures
- Un bac ou équivalent
- Une année de lycée
- Un concours
- Une autre activité

Sélectionnez le type d'activités à ajouter dans le menu déroulant.

Mon cursus

2 Votre parcours doit comporter au moins 3 activités et toutes vos activités doivent être approuvées par au moins un justificatif.

Aucun élément.

Ajouter :

Une année de lycée

Ajouter +

Ajouter

Cliquez sur **Ajouter** pour créer une **activité**

NB : Vous devez créer 3 activités au minimum, c'est-à-dire 3 années d'études.

→ Je complète les informations demandées.

Année de lycée

Année scolaire * :
Sélectionnez l'année de la date de fin de votre activité. Par exemple, pour une année de TUNIS2021 au TUNIS2022, vous devez sélectionner 2021

2021

Pays * :
Gabon

Province / état / région * :
Estuaire

Ville * :
Libreville


Si la ville n'est pas présente dans la liste, je sélectionne la mention Autre et je saisais son nom ci-dessous

Établissement * :
LYCEE JEAN HILAIRE AUBAME EYEGHE

Si l'établissement n'est pas présent dans la liste, je sélectionne la mention Autre et je saisais son nom ci-dessous

Série * :
Niveau BAC : BACCALAUREAT Gabonais série A1

Moyenne :

Enregistrer  Annuler

Cliquez sur "Enregistrer"

→ Si vous êtes actuellement en dernière année d'études secondaires, vous devez sélectionner :
« JE SUIS ACTUELLEMENT CETTE FORMATION, JE COMPLETERAI LES NOTES ET JUSTIFICATIFS PLUS TARD »

Année de lycée

Année scolaire * :
Sélectionnez l'année de la date de fin de votre activité. Par exemple, pour une année de TUNIS2021 au TUNIS2022, vous devez sélectionner 2021

2022

Cette formation est terminée, je peux en fournir les notes et les justificatifs.

Je suis actuellement cette formation, je compléterai les notes et les justificatifs plus tard.

Pays * :
Gabon

Province / état / région * :
Estuaire


Ville * :
Libreville

Si la ville n'est pas présente dans la liste, je sélectionne la mention Autre et je saisais son nom ci-dessous

Établissement * :
LYCEE JEAN HILAIRE AUBAME EYEGHE

Si l'établissement n'est pas présent dans la liste, je sélectionne la mention Autre et je saisais son nom ci-dessous

Série * :
Niveau BAC : BACCALAUREAT Gabonais série A1

Enregistrer  Annuler

→ Vous devez également créer une ligne baccalauréat/diplôme de fin d'études secondaires "en cours" :

Baccalauréat ou équivalent

2023

J'ai passé ce diplôme, je peux en fournir les notes et les justificatifs.

Je prépare actuellement ce diplôme, je compléterai les notes et les justificatifs plus tard.

Pays * :
Gabon

Province / État / Région * :
Estuaire

Ville * :
Libreville

Si la ville n'est pas présente dans la liste, je sélectionne la mention Autre et je sais ce que ça signifie.



Établissement * :
CYCIE JEAN HILAIRE AUBAME EYONGHE

Si l'établissement n'est pas présent dans la liste, je sélectionne la mention Autre et je sais ce que ça signifie.

Diplôme * :
BACCALAUREAT Gabonais série B

Moyenne :

Mention :

Inregistrer  Annuler 



■ Votre parcours doit comporter au moins 3 activités et toutes vos activités doivent être approuvées par au moins un justicatif.

Une année d'études supérieures

Année	Niveau	Établissement	Statut	Justificatifs
2022	Baccalauréat ou équivalent (En cours) BACCALAUREAT Gabonais série A1	LYCEE JEAN HILAIRE AUBAME EYEGHE Libreville, Estuaire, Gabon	Complet	Justificatif(0)
2022	Année de lycée (En cours) Niveau BAC - BACCALAUREAT Gabonais série A1	LYCEE JEAN HILAIRE AUBAME EYEGHE Libreville, Estuaire, Gabon	Complet	Justificatif(0)
2021	Année de lycée Niveau BAC-1 - BACCALAUREAT Gabonais série A1	LYCEE JEAN HILAIRE AUBAME EYEGHE Libreville, Estuaire, Gabon	Parcourir justificatif	Justificatif(0)
2020	Année de lycée Niveau BAC-2 - BACCALAUREAT Gabonais série B	LYCEE JEAN HILAIRE AUBAME EYEGHE Libreville, Estuaire, Gabon	Parcourir justificatif	Justificatif(0)

Cliquez sur **Justificatifs** pour joindre vos bulletins ou relevés



Merci de lire attentivement les consignes avant de joindre un justificatif.

Année de lycée - 2021

■ Vous pouvez ajouter vos justificatifs au format PDF, JPG ou PNG. La taille de chaque fichier ne doit pas dépasser 300 ko.

Pour faciliter leur exploitation, vous pouvez ajouter une brève description de chaque fichier (par exemple : "notes du premier trimestre"). Les fichiers sont triés par ordre alphabétique du commentaire.

Assurez-vous que vos fichiers sont lisibles.

Comment faire un scan lisible ?

Ajouter un nouveau justificatif

Aucun document

Fermer

Cliquez sur **Parcourir** pour joindre les documents scannés.



Mon cursus

Votre parcours doit comporter au moins 3 activités et toutes vos activités doivent être approuvées par au moins un justifié(e)

Ajouter

Une année d'études supérieures

Ajouter +

2022	Baccalauréat ou équivalent (En cours) BACCALAUREAT Gabonais série A1	DCCE (SAN HILARE AUBAME EYEGHE) Libreville , Estuaire , Gabon Moyenne : Non renseigné Penton : Non renseigné	Modifier  Supprimer  Justificatif(s)
2022	Année de lycée (En cours) Niveau BAC : BACCALAUREAT Gabonais série A1	DCCE (SAN HILARE AUBAME EYEGHE) Libreville , Estuaire , Gabon Moyenne : Non renseigné	Modifier  Supprimer  Justificatif(s)
2021	Année de lycée Niveau BAC 1 : BACCALAUREAT Gabonais série A1	DCCE (SAN HILARE AUBAME EYEGHE) Libreville , Estuaire , Gabon Moyenne : Non renseigné	Modifier  Supprimer  Justificatif(s)
2020	Année de lycée Niveau BAC 2 : BACCALAUREAT Gabonais série B	DCCE (SAN HILARE AUBAME EYEGHE) Libreville , Estuaire , Gabon Moyenne : Non renseigné	Modifier  Supprimer  Justificatif(s)

→ Si vous êtes titulaire du diplôme de fin d'études secondaires ou d'un équivalent, sélectionnez

« J'AI PASSÉ CE DIPLOME. JE PEUX EN FOURNIR LES NOTES ET LES JUSTIFICATIFS »

Baccalauréat ou équivalent

J'ai passé ce diplôme, je peux en fournir les notes et les justificatifs.

Je prépare actuellement ce diplôme, je compléterai les notes et les justificatifs plus tard.

Pays * : Gabon

Province / État / Région * : Estuaire

Ville * : Libreville

Si la ville n'est pas présente dans la liste, je sélectionnerai le nom de la ville et je saisi son nom ci-dessous.

Établissement * : IYGE (JEAN HILARI) AUBAME EYEGHE

Si l'établissement n'est pas présent dans la liste, je sélectionnerai le nom de l'établissement et je saisi son nom ci-dessous.

Diplôme * : BACCALAUREAT Gabonais série #1

Moyenne : 10,5

Mention : Passable

Prochain : Sans commentaire

Justificatifs

→ Si vous êtes en études supérieures

Année d'études supérieures

Année scolaire * : Sélectionnez l'année de la date de fin de votre année. Par exemple, pour une année de 2020/2021 ou 2021/2022, vous devez sélectionner 2021.

Pays * : Gabon

Province / État / Région * : Estuaire

Ville * : Libreville

Si la ville n'est pas présente dans la liste, je sélectionnerai le nom de la ville et je saisi son nom ci-dessous.

Établissement * : Université Omar Bongo SPOB

Si l'établissement n'est pas présent dans la liste, je sélectionnerai le nom de l'établissement et je saisi son nom ci-dessous.

Niveau * : Vous devez sélectionner ci-dessous le niveau correspondant au nombre d'année d'études après l'obtention du diplôme de fin d'études secondaires.

Bar : #1

Domaine * : Droit

Moyenne : 11

→ Si vous préparez un diplôme dans l'année :

Diplôme d'études supérieures

2025

J'ai passé ce diplôme, je peux en fournir les notes et les justificatifs.

Je prépare actuellement ce diplôme, je complèterai les notes et les justificatifs plus tard.

Pays* : Gabon

Préfecture (État, Région)* : Estuaire

Ville* : Libreville

Si la ville n'est pas présente dans la liste, je sélectionnerai la mention "Autre" et je saisis mon code postal.

Établissement* : Université Omar Bongo OUBO

Si l'établissement n'est pas présent dans la liste, je sélectionnerai la mention "Autre" et je saisis son code d'établissement.

Type de diplôme* : Licence

Intitulé exact du diplôme* : Licence en droit

Domaine* :

Enregistrer

Mes Compétences linguistiques

Mes tests et examens de français

1 Vous devez joindre au moins un justificatif pour chaque test déclaré.

Ajouter un test de type : TCF SO + TCF option orale et option écrite

Ajouter +

Aucun test

1 Mon niveau de français

Si vous avez passé un test de français, ne remplissez pas cette rubrique : ajoutez votre test dans la rubrique "Mes tests et examens de français". Vous pouvez joindre des justificatifs pour appuyer votre déclaration (bulletin de notes, certificat de scolarité...)

Non précisé

Modifier ↶

Cliquez sur modifier pour renseigner votre niveau de français

1 Mes séjours en France

Vous pouvez, si vous le désirez, joindre un justificatif pour chaque séjour (visa, billet de transport, attestation...)

Aucun séjour en France

Ajouter +

Si vous avez déjà effectué un séjour en France, cliquez sur "Ajoutez".

1 Mon niveau d'anglais (et autres langues)

La saisie du niveau d'anglais est obligatoire si vous ajoutez des formations Taught in English dans votre panier. Si vous déclarez un test d'anglais, vous devez joindre un justificatif.

Non précisé

Modifier ↶

Choisissez "Oui" si vous avez étudié l'anglais et l'ajouter en langue maternelle

Retour ✕



→ Si vous avez correctement renseigné vos informations personnelles, cette rubrique est affichée “COMPLET”

→ 1.2 - Je saisis mes informations personnelles **Complet**

i Complétez votre dossier (coordonnées, parcours et diplômes, tests de langue, ...)

Vous ne pourrez **valider votre formulaire** que si les 2 rubriques sont notées « complet ». Si une rubrique est notée « incomplet », c’est qu’elle n’a pas été remplie correctement. Retournez alors sur cette rubrique.

1.3. Je vérifie que tout est complet et je confirme mes choix

Je vérifie que tout est complet et je confirme mon choix

Je vérifie que tout est complet, et je complète si besoin

Mes informations personnelles

Ma situation personnelle

Mon parcours et mes diplômes

Mes compétences linguistiques

Complet

Complet

Complet

[Accéder à la section](#)

[Accéder à la section](#)

[Accéder à la section](#)

i Attention il faut prendre connaissance des prérequis relatifs à votre projet d'étude

Mon projet d'études principal

Bachelor in Management

Burgundy School of Business

Dijon

Complet

[Accéder à la section](#)

Je relis mon dossier et je confirme mon choix auprès de mon espace Campus France

 Attention, après la soumission de votre dossier, vous ne pourrez plus le modifier !

j'ai bien relu mon dossier et je certifie l'exactitude des informations qu'il contient

je certifie avoir pris connaissance des prérequis relatifs à mon projet d'étude

Cliquez sur
les deux
cases

Je confirme mon choix définitif auprès de l'Espace Campus France

JE CONFIRME MON CHOIX



Après la soumission votre dossier ne pourra plus être modifié

Étape 3

Payer vos frais de dossier

Les frais de dossier ne peuvent être acquittés qu'après la validation de votre dossier de candidature sur «Etudes en France» par l'équipe Camus France.

COMMENT FAIRE ?

- Une fois votre dossier finalisé et soumis en ligne, les agents Campus France Rwanda valident votre dossier.
- Un message vous sera envoyé sur votre page d'accueil et sur votre adresse électronique personnelle.
- Les frais de dossiers sont à payer via carte bancaire à l'Institut Français ou par dépôt bancaire sur le compte de l'Institut Français. **Pour plus d'informations, merci de contacter campusfrance@if-rwanda.org**
- Les frais de dossier s'élèvent à 50.000 RWF

Accueil > Je suis candidat

Je suis candidat

▲ Demande de paiement
Bonjour Mère ONDO,
Vous avez constitué un dossier sur l'application « Études en France ». Vous pouvez maintenant payer vos frais de dossier de **20 000 FCFA** en suivant la procédure ci-dessous :

Par MOOV3MONEY +5566 :

- Il est donc tout d'abord de votre numéro de dossier (Id, dans le menu ou le menu et le code comme tel GANX XXXXX dans l'application MAMMONEY (dans votre Menu Paiement puis à Campus France (FC) :
- De faire le paiement officiel. Campus France enregistrera votre paiement dans la plateforme Études en France sous l'ID. Il est inutile de nous relancer par message ou appel téléphonique avant cette échéance.

En cas d'erreur de votre côté le numéro de dossier ou de paiement sera qu'une demande de visa est été préalablement envoyés. aucun remboursement ne pourra être effectué.
En option pour le paiement par MAMMONEY, vous recommandons après être pris connaissance de ces informations.

Merci pour votre compréhension

1 - Je sais mon dossier	+
2 - L'espace Campus France vérifie mon dossier	+
3 - Les établissements examinent mes candidatures	+

Conservez précieusement le message de paiement que vous recevrez.

Attention : Ces frais couvrent le traitement de votre dossier, il ne s'agit en aucun cas d'une garantie pour l'obtention du visa. Le service consulaire est le seul juge en la matière !

Sont exemptés de frais de dossier:

Titulaire d'un bac français de moins de 4 ans (à justifier)
Les boursiers du gouvernement français

Étape 4

Prenez un rendez-vous
pour passer un entretien
de candidature

Vous devez vous inscrire à un entretien de candidature AVANT de faire votre demande de visa

Pour prendre rendez-vous :

- Cliquez sur "Prendre rendez-vous pour le créneau sélectionné".
- Sélectionnez la date et l'heure qui vous conviennent, en fonction des disponibilités,
- Imprimez enfin la convocation.

Les entretiens se déroulent à l'Espace Campus France situé au Centre Culturel Francophone du Rwanda.

Le jour de l'entretien, n'oubliez pas de vous munir des **originaux** des documents constitutifs de votre dossier.

Ce n'est qu'après ce rendez-vous que votre candidature pourra être examinée par les

The image shows a screenshot of an email and a progress bar. The email, from Espace Campus France, informs Marc ONDO that his application requires an interview. It provides instructions on how to book an appointment, including a link to download the application form. A red box highlights the instruction: "Si vous ne l'avez pas déjà fait, n'oubliez pas de vous acquitter de vos frais de dossier avant la date de votre entretien. Merci." Below the email is a progress bar with three steps: "1 - Je saisis mon dossier", "2 - L'espace Campus France vérifie mon dossier", and "3 - Les établissements examinent mes candidatures". A red dot on the "Prendre un rendez-vous" button in the email is connected by a red line to a callout box that says "Cliquez ici pour prendre Rendez-vous pour votre entretien".

Demande de rendez-vous pour un entretien de candidature
Bonjour Marc ONDO,
L'étude de votre dossier de candidature nécessite un entretien avec un conseiller Campus France.
Pendant cet entretien, vous pourrez présenter votre parcours de formation, votre expérience professionnelle ou associative et votre projet d'études en France.
Merci de cliquer sur "Prendre rendez-vous" pour choisir la date et l'heure de votre entretien. Les ronds blancs indiquent les places vacantes.
Veuillez imprimer votre fiche outil OrientationPlus selon votre statut, cliquez [ici](#) pour la télécharger.
Espace CampusFrance
Téléphone :
Mail :
Si vous ne l'avez pas déjà fait, n'oubliez pas de vous acquitter de vos frais de dossier avant la date de votre entretien. Merci.
Cordialement,
Votre Espace Campus France
Ce message a été envoyé automatiquement. Nous vous remercions de ne pas répondre.

Prendre un rendez-vous

1 - Je saisis mon dossier
2 - L'espace Campus France vérifie mon dossier
3 - Les établissements examinent mes candidatures

Cliquez ici pour prendre
Rendez-vous pour votre entretien

Je prends rendez-vous pour un entretien

Lieu du rendez-vous :

Espace CampusFrance

Je sélectionne un créneau disponible (o), et je valide mon choix en cliquant sur le bouton en dessous de l'agenda. Les heures sont exprimées dans le fuseau horaire du lieu de l'entretien.

Horaire	Lundi 17/10/2022	Mardi 18/10/2022	Mercredi 19/10/2022	Judi 20/10/2022	Vendredi 21/10/2022	Samedi 22/10/2022	Dimanche 23/10/2022
De 08:30 à 09:00					<input type="radio"/>		
De 09:00 à 09:30					<input checked="" type="radio"/>		
De 09:30 à 10:00					<input type="radio"/>		
De 10:00 à 10:30					<input type="radio"/>		
De 10:30 à 11:00					<input type="radio"/>		
De 11:00 à 11:30					<input type="radio"/>		
De 11:30 à 12:00					<input type="radio"/>		
De 12:00 à 12:30							

Choisissez un créneau en cliquant sur l'un des petits ronds selon la date et l'heure qui vous conviennent.

NB : Pas de petits ronds, pas de rendez-vous disponibles

Prendre rendez-vous pour le créneau sélectionné



JE CONSTITUE MON DOSSIER POUR L'ENTRETIEN

LES PIÈCES JUSTIFICATIVES

Pour tous :

- Carte d'identité OU
- Passeport

Si vous préparez le diplôme de fin d'études secondaires :

- Tous les bulletins depuis la quatrième année de secondaire
- Le certificat de scolarité de la sixième

Vous devrez compléter dès que possible votre dossier électronique avec le bulletin du premier trimestre de la sixième.

Si vous avez déjà le diplôme de fin d'études secondaires :

- L'attestation de résultat et le diplôme (si vous l'avez)
- Les bulletins de la cinquième et sixième

Si vous êtes en études supérieures :

- Le relevé de notes et le diplôme de fin d'études secondaires
- Tous les relevés de notes du supérieur
- Tous les diplômes du supérieur ou attestations de réussite

Les relevés de notes et bulletins originaux sont exigés.



Tout dossier incomplet sera refusé lors de l'entretien.

Si besoin, je retourne dans mon école demander des copies certifiées conformes de mes bulletins !

Suite à votre entretien, une fois que votre dossier sera validé par le service de coopération et d'action culturelle de l'Ambassade de France, vous pourrez récupérer votre attestation d'inscription dans votre compte sur la plateforme Etudes en France puis effectuer votre demande de visa.

Le Consulat applique un demi-tarif aux étudiants ayant respecté la procédure Campus France et la gratuité aux boursiers du Gouvernement français.

Étape 5

Réservez votre logement

Pour la demande de logement en résidence universitaire, créez votre dossier sur le site www.etudiant.gouv.fr



Le loyer d'une chambre en cité varie de 176 à 243 euros selon le niveau de confort. Le loyer d'un logement en résidence privée est d'environ 300 euros mensuel selon la surface.

L'admission est faite pour une année universitaire et en fonction des places disponibles. Si satisfaction ne peut être donnée immédiatement, les étudiants sont placés sur liste d'attente. Les dossiers sont étudiés en fonction du niveau d'étude et de la date de dépôt ou de réception par courrier ainsi que des places disponibles.

1 - L'ESPACE LOGEMENT ÉTUDIANT

Cet espace vous permettra d'effectuer des recherches de logement et d'effectuer sur place les démarches administratives liées à votre installation.

www.espace-etudiant.com

2 - HÉBERGEMENT TEMPORAIRE

Auberge de jeunesse (réservation possible depuis l'étranger)

3 - SE LOGER DANS LE PRIVÉ

Vous trouvez des offres de logement chez les particuliers (sans frais d'agence) sur : www.lokaviz.fr ou www.logement.informationjeunesselr.fr

4 - AIDES AU LOGEMENT

Les APL (Aides Personnalisées au logement) ou ALs (Allocations de Logement à caractère social) sont des aides financières au logement versées par la Caisse d'Allocations Familiales. La demande de dossier s'effectue par saisie informatique : www.caf.fr

5- DÉPÔT DE GARANTIE ET CAUTIONNEMENT SOLIDAIRE

Dépôt de garantie

Lors de la signature de votre bail, vous devrez verser un dépôt de garantie. Cette somme sert à couvrir les éventuels manquements du locataire à ses obligations (frais de réparation ou de remise en état...). Le dépôt de garantie ne peut excéder un mois de loyer sans les charges et doit être restitué dans un délai de deux mois à compter de la remise des clefs (pour les locations vides).

CAUTIONNEMENT SOLIDAIRE

Pour obtenir un logement, vous devrez également fournir un cautionnement solidaire, c'est un acte renseigné par une personne qui réside et travaille en France. Cette personne se porte garante pour vous en s'engageant à régler les loyers que vous n'auriez éventuellement pas payés.

Étape 6

Demande de visa :

Liste documents et
procédures

VISA LONG SEJOUR POUR ETUDES EN France (3 mois ou plus)

Liste des documents à préparer pour la demande de visa long séjour pour études :

<input type="checkbox"/>	1.	1 photographie d'identité récente au normes OACI (possibilité de le faire à Fotolab Digital à Kiyovu)
<input type="checkbox"/>	2.	Passeport en cours de validité (émis il y a moins de 10 ans et avec au minimum 1 an et 3 mois de validité restante)
<input type="checkbox"/>	3.	Lettre de motivation adressée au service consulaire expliquant le projet d'études en France
<input type="checkbox"/>	4.	Inscription ou préinscription dans un établissement d'enseignement supérieur ou de formation en France.
<input type="checkbox"/>	5.	Justificatif du paiement des frais de scolarité ou plan de paiement des frais de scolarité ou attestation d'exemption de paiement des frais de scolarité
<input type="checkbox"/>	6.	Dernier diplôme (diplôme de fin d'études secondaires, de bachelor ou de master) accompagné des relevés de notes des dernières années d'études
<input type="checkbox"/>	7.	Attestation d'inscription sur la plateforme Etudes en France fournie par Campus France Rwanda.
<input type="checkbox"/>	8.	Justificatifs de moyens de subsistance : <ul style="list-style-type: none">- Pour les boursiers, attestation de bourse précisant le montant, sa durée et les avantages de la bourse (logement...)- Pour les non boursiers, un minimum mensuel de 615€ est exigé ou de 7380€ pour une année d'études. Plusieurs attestations peuvent être utilisées : Attestation de prise en charge par un garant au Rwanda ou d'un autre pays en fournissant les 3 derniers bulletins de salaire ou justificatifs de ressources, 3 derniers relevés bancaires, ordre de virement permanent et irrévocable d'un minimum de 615€ par mois ou unique de 7380€. Ou Attestation de prise en charge par un garant en France en précisant le montant mensuel consenti, accompagnée du dernier avis d'imposition sur les revenus, des 3 derniers bulletins de salaire, les 3 derniers relevés bancaires et d'une photocopie de sa pièce d'identité (+ copie du titre de séjour si le garant est étranger).
<input type="checkbox"/>	9.	Justificatif d'hébergement en fournissant une copie du bail si le logement est loué ou bien réservation d'hôtel pour les premiers jours ou une lettre expliquant le mode d'hébergement pour les 3 premiers mois en France.

Procédure demande de visa long séjour pour études - version française

Voici la procédure à suivre pour effectuer sa demande de **visa long séjour pour études**.

1) Rendez-vous sur le site web :

<https://france-visas.gouv.fr/web/france-visas/demande-en-ligne> pour effectuer sa demande de visa en ligne.

2) Cliquez sur « Effectuez votre demande de visa »

3) Créez votre compte ou connectez-vous à votre compte si vous en avez déjà un.

4) Remplissez les champs numériquement et suivre les différentes étapes. Allez au bout du processus.

Remarque : il n'est pas nécessaire d'avoir un numéro Etudes en France pour finir la démarche.

Vérifier que votre formulaire complété comporte bien un code barre en bas du document et qu'il soit visible lors de son impression.

Une fois votre formulaire en ligne effectué, vous devez réunir les documents papiers nécessaires et prendre rdv à l'ambassade de France.

5) Pour prendre rendez-vous, rendez-vous sur le site : <https://visa.vfsglobal.com/rwa/fr/fra/interim>

6) Cliquez sur « Voir plus » en fonction de votre situation et lire les informations

7) Cliquez sur « J'accepte – Prendre rendez-vous »

8) Créez un compte si vous n'en avez pas déjà un en cliquant sur « Je n'ai pas de compte »

9) Une fois connecté à votre compte, estimez le temps nécessaire pour rassembler les documents mentionnés et choisissez le créneau de passage puis confirmez votre rendez-vous et s'y rendre à l'heure et à la date indiquées.

10) Vous devrez régler les frais de dossiers auprès de VFS, lors du dépôt du dossier, en francs rwandais, en espèce (merci de faire l'appoint) ou par Momo. Une quittance vous sera remise par l'agent réceptionnant votre dossier.

Il est recommandé d'ajouter une lettre de motivation adressée au service consulaire expliquant la raison et l'objectif du séjour et un CV.

ATTENTION !

L'espace Campus France Rwanda étudie directement vos dossiers, nous ne collaborons avec aucun intermédiaire, aucune agence, aucun bureau, aucun cyber...

Les seuls frais de dossier à payer sont de 50.000 RWF. Des frais supplémentaires sont demandés pour le dépôt de la demande de visa.

Merci pour votre vigilance.